




# Lietuvos korupcijos žemėlapis 2022/2023

Tyrimo duomenų pristatymas





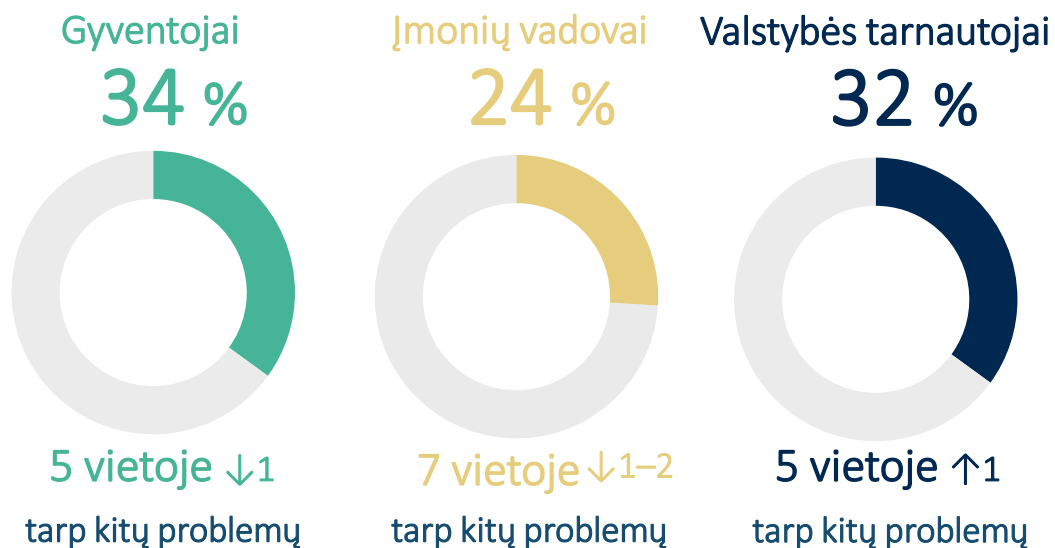
**CORRUPTION**



# Korupcijos suvokimas

## Korupcijos paplitimo suvokimas

KORUPCIJA – LABAI RIMTA PROBLEMA LIETUVOJE



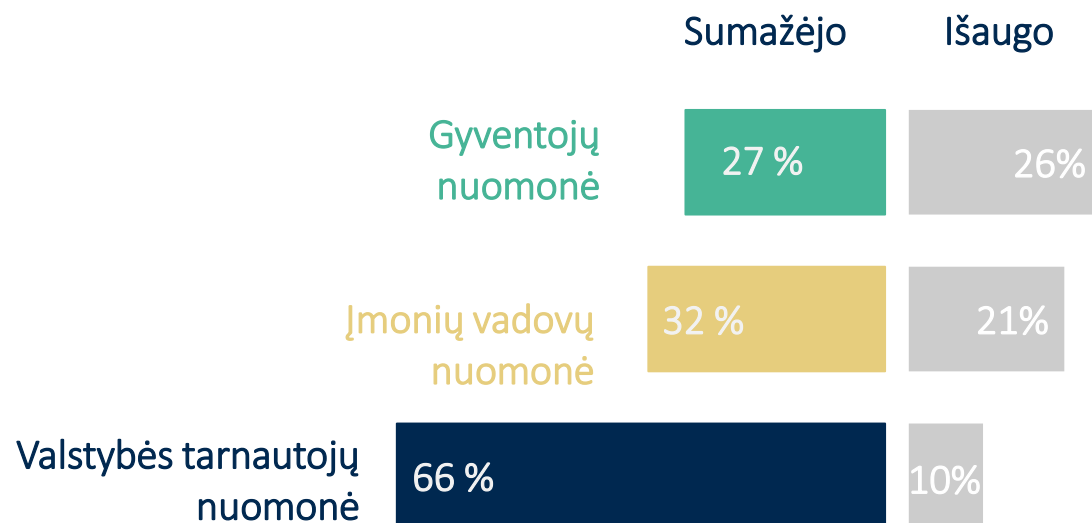
KORUPCIJA – PROBLEMA VEIKTI VERSLUI LIETUVOJE

9 %

Įmonių vadovų teigia, kad korupcija – labai rimta problema jiems vykdant veiklą Lietuvoje

## Korupcijos masto kaitos vertinimas

PER PRAEJUSIUS 5 METUS, KORUPCIJOS MASTAI:

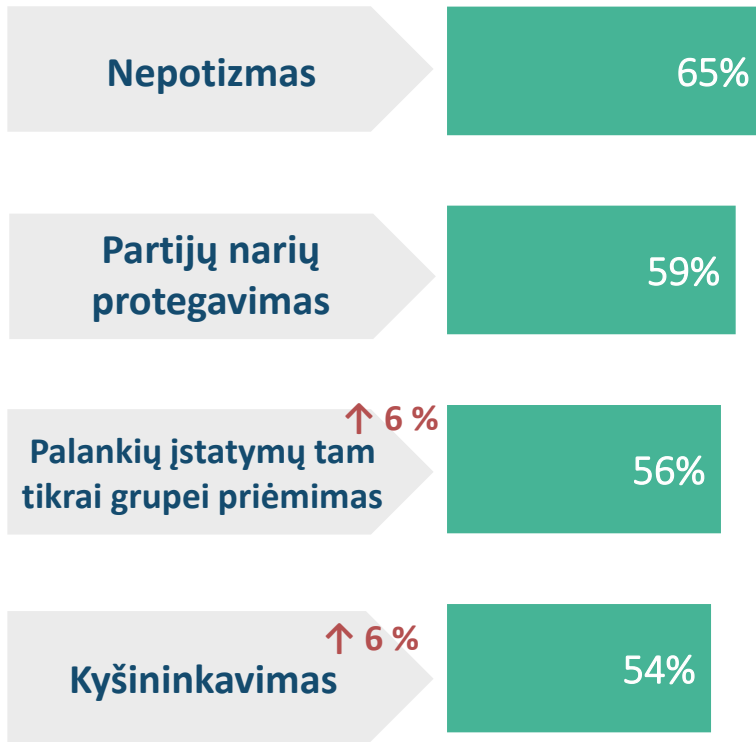






# Labiausiai paplitusios korupcijos formos

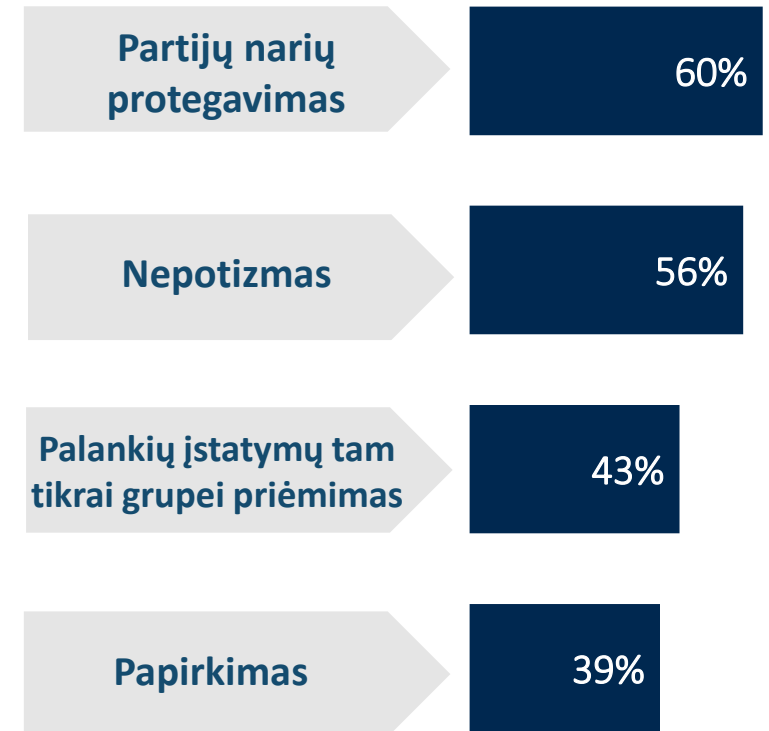
## Gyventojų nuomonė



## Įmonių vadovų nuomonė



## Valstybės tarnautojų nuomonė

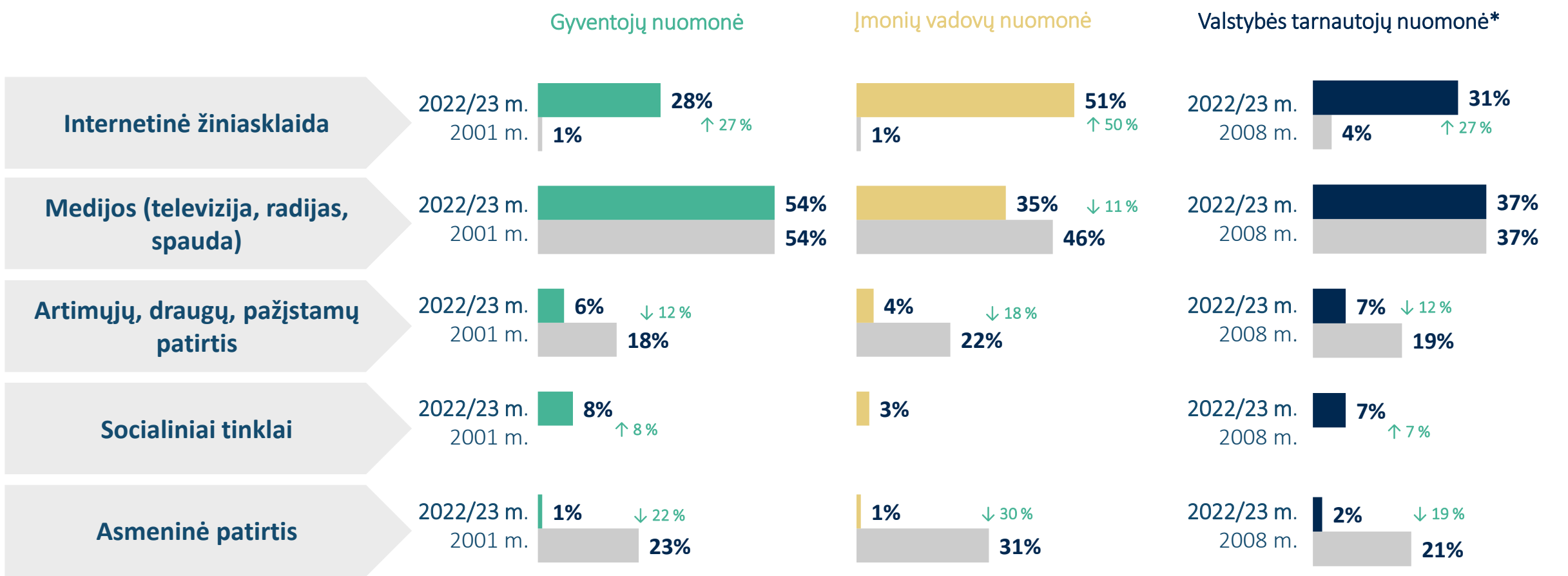








# Informacijos apie korupciją šaltiniai



\*Rodyklėmis žymimi statistinę paklaidą peržengiantys pokyčiai, lyginant su 2001 m. (gyventojų ir įmonių vadovų) ir 2008 m. (valstybės tarnautojų).



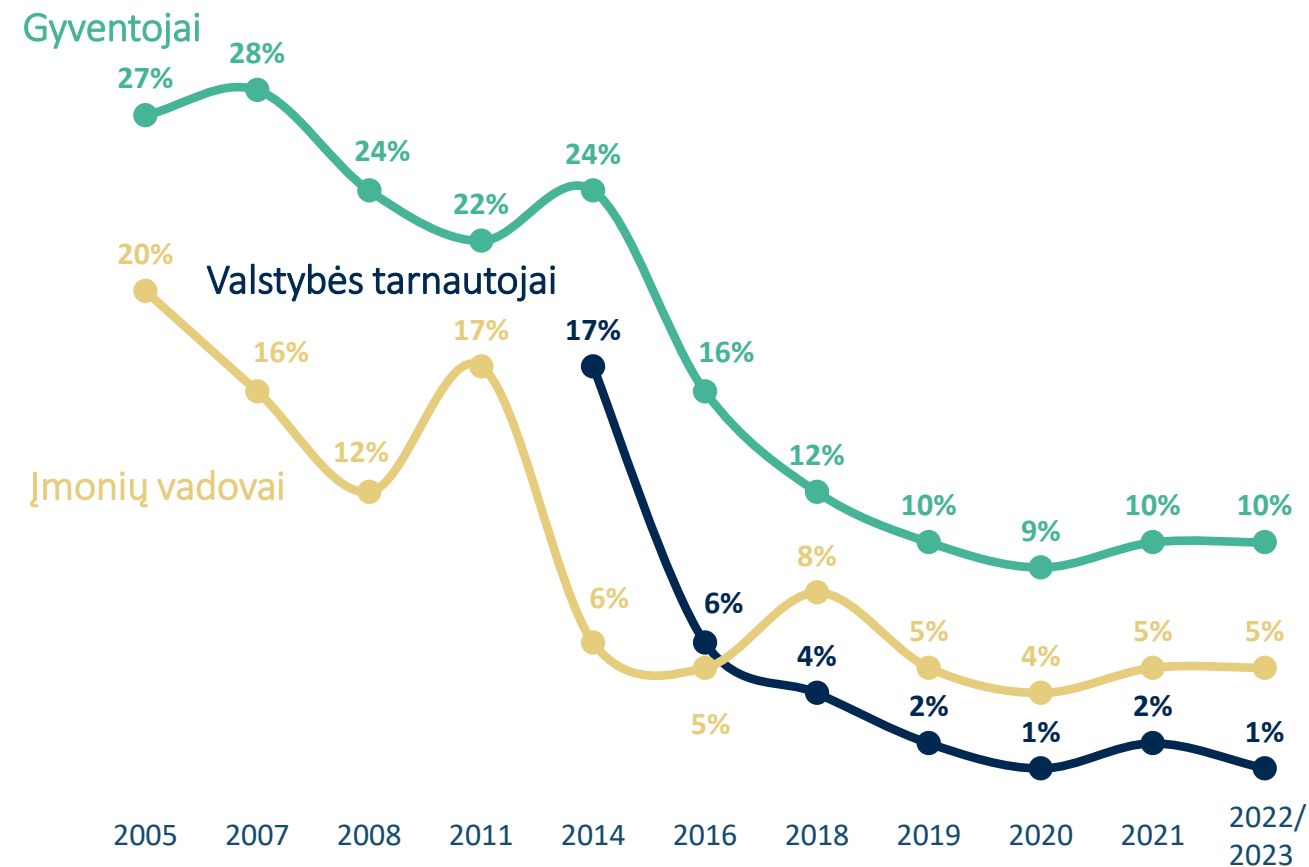




# Korupcinė patirtis

## Korupcijos patirtis

Per pastaruosius 12 mėn. teko duoti kyšį



## Kyšininkavimo indeksai: TOP 3

Dažniausiai kyšių iš gyventojų *reikalavo*:  
per 5 m. laikotarpį susidūrę su institucija respondentai

	2022/2023 m.	2021 m.	2020 m.	2016 m.	2011 m.
RESPUBLIKINĖS LIGONINĖS / KLINIKOS*	22 %	23 %	16 %	40 %	52 %
MIESTO, RAJONO LIGONINĖS*	18 %	22 %	15 %	36 %	47 %
NACIONALINĖ ŽEMĖS TARNYBA**	14 %	13 %	13 %	29 %	-

Dažniausiai kyšių iš verslo atstovų *reikalavo*:  
per 5 m. laikotarpį susidūrę su institucija respondentai

	2022/2023 m.	2021 m.	2020 m.	2016 m.
VIEŠŲJŲ PIRKIMŲ SKYRIAI / KOMISIJOS**	9 %	7 %	6 %	-
SAVIVALDYBIŲ ADMINISTRACIJOS**	7 %	3 %	1 %	7 %
STATYBŲ SKYRIAI**	6 %	4 %	8 %	9 %

\*Institucijose, kur reikalus per penkerius metus tvarkė bent 100 respondentų

\*\*Institucijose, kur reikalus per penkerius metus tvarkė 30-99 respondentai

Rodyklėmis žymimi statistinę paklaidą peržengiantys pokyčiai



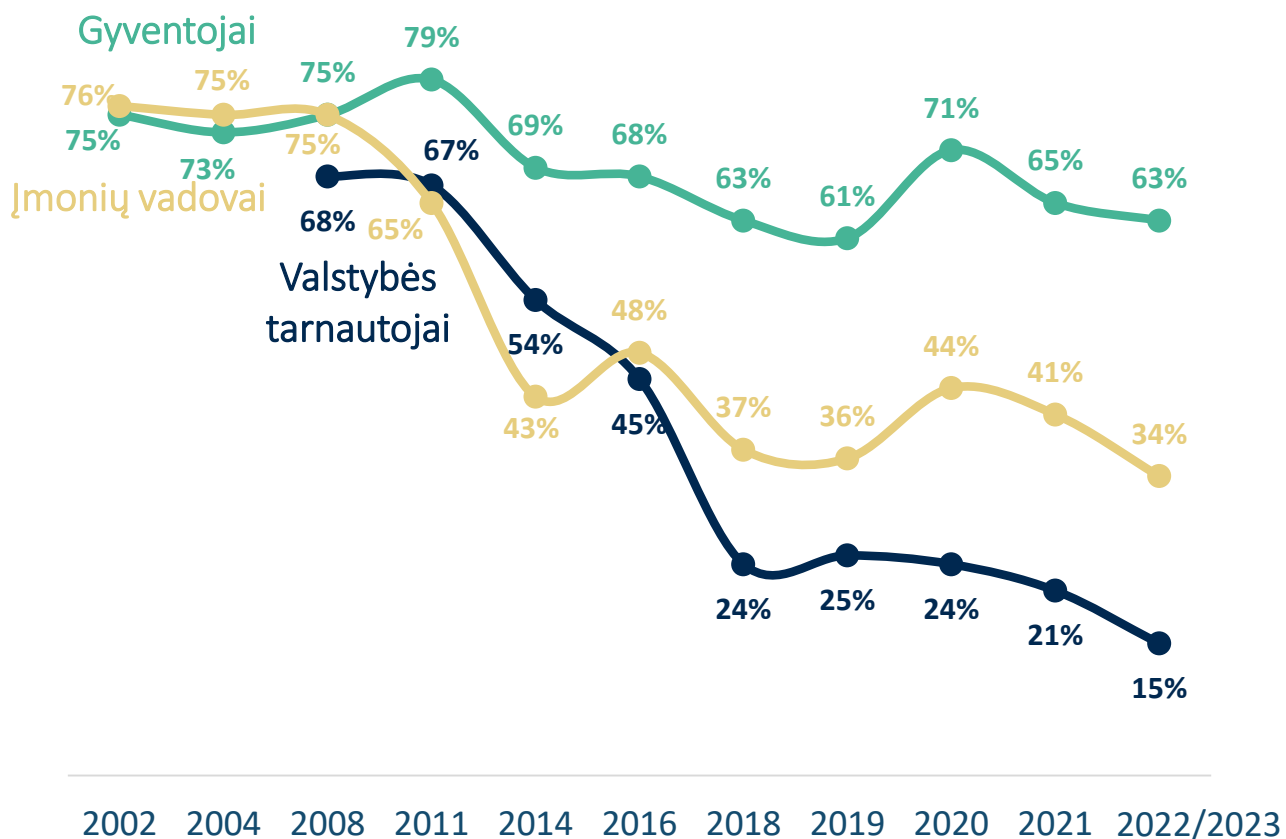




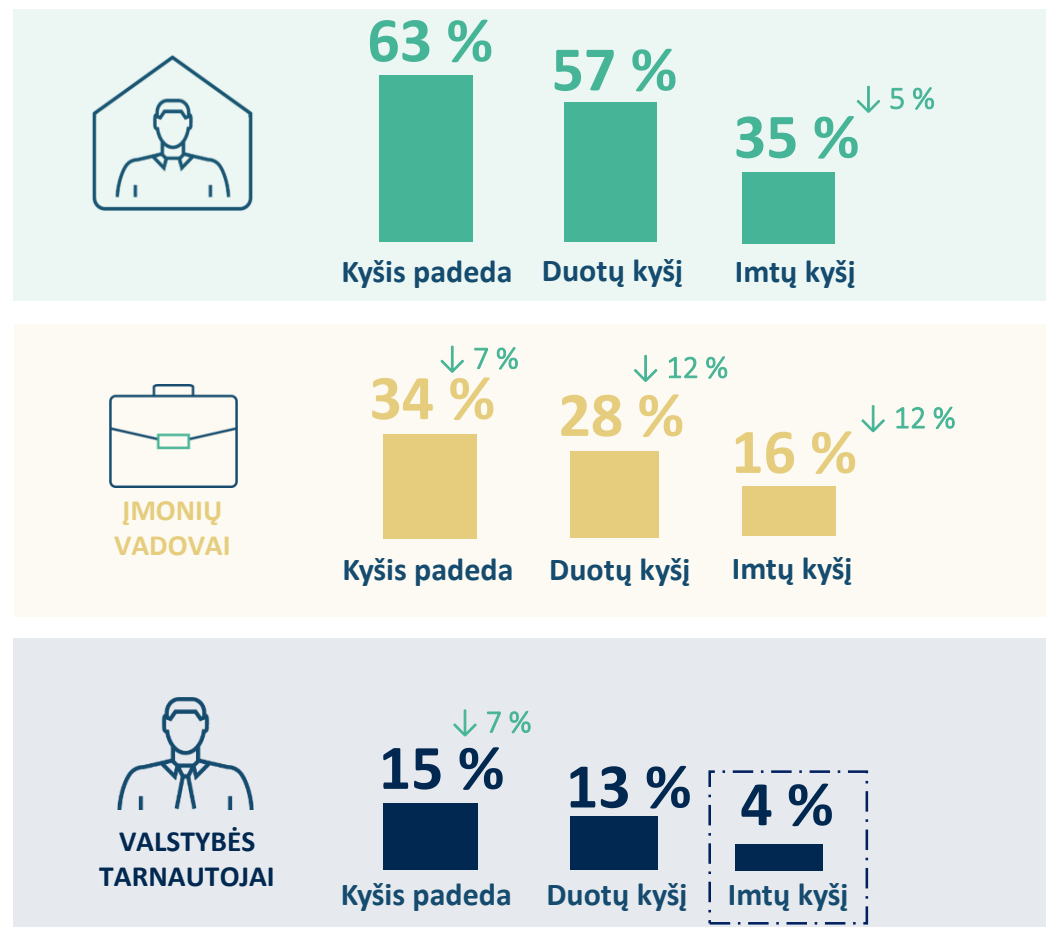
# Antikorupcinės nuostatos

## POŽIŪRIS Į KYŠĮ SPRENDŽIANT PROBLEMAS

### Kyšis padeda spręsti problemas



### Kyšio toleravimas visuomenėje



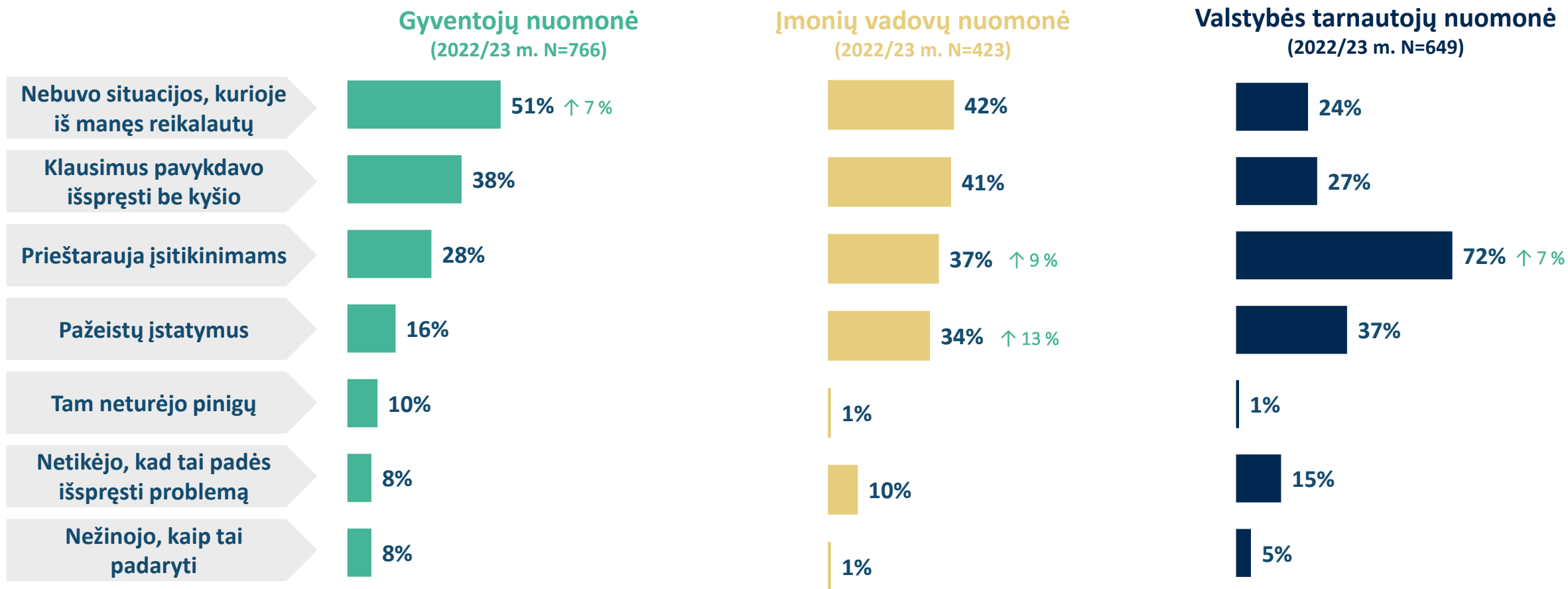
Rodyklėmis žymimi statistinę paklaidą peržengiantys pokyčiai, lyginant su 2021 m.





# Kyšio nedavimo priežastys

Skaiciuojama nuo respondentų, nė karto nedavusių kyšių per pastaruosius 5 metus

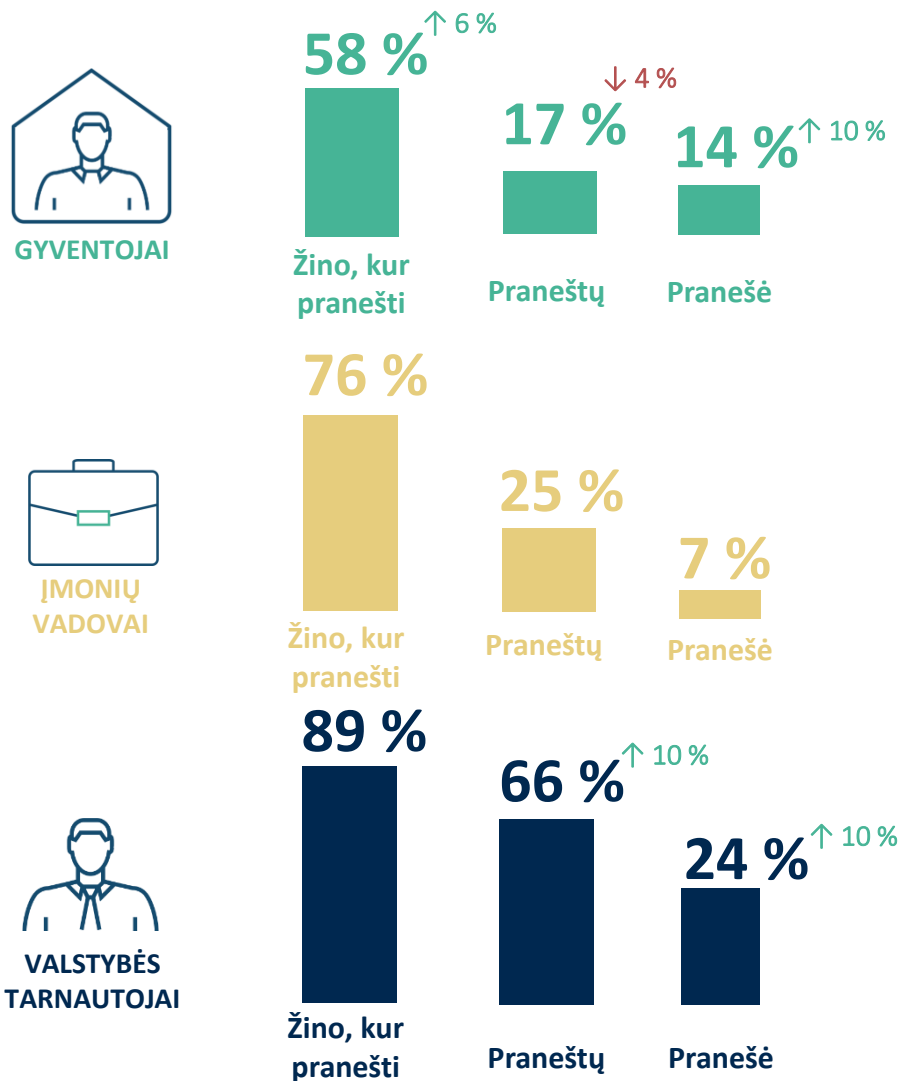






# Pranešimo apie korupciją potencialas

## Pranešimas apie korupciją



## Nepranešimą pateisinančios priežastys

Prašau išsirinkti tris priežastis, kurios galėtų pateisinti nutylėjimą apie kyšio davimą ar paėmimą

### Gyventojai



### Įmonių vadovai



### Valstybės tarnautojai



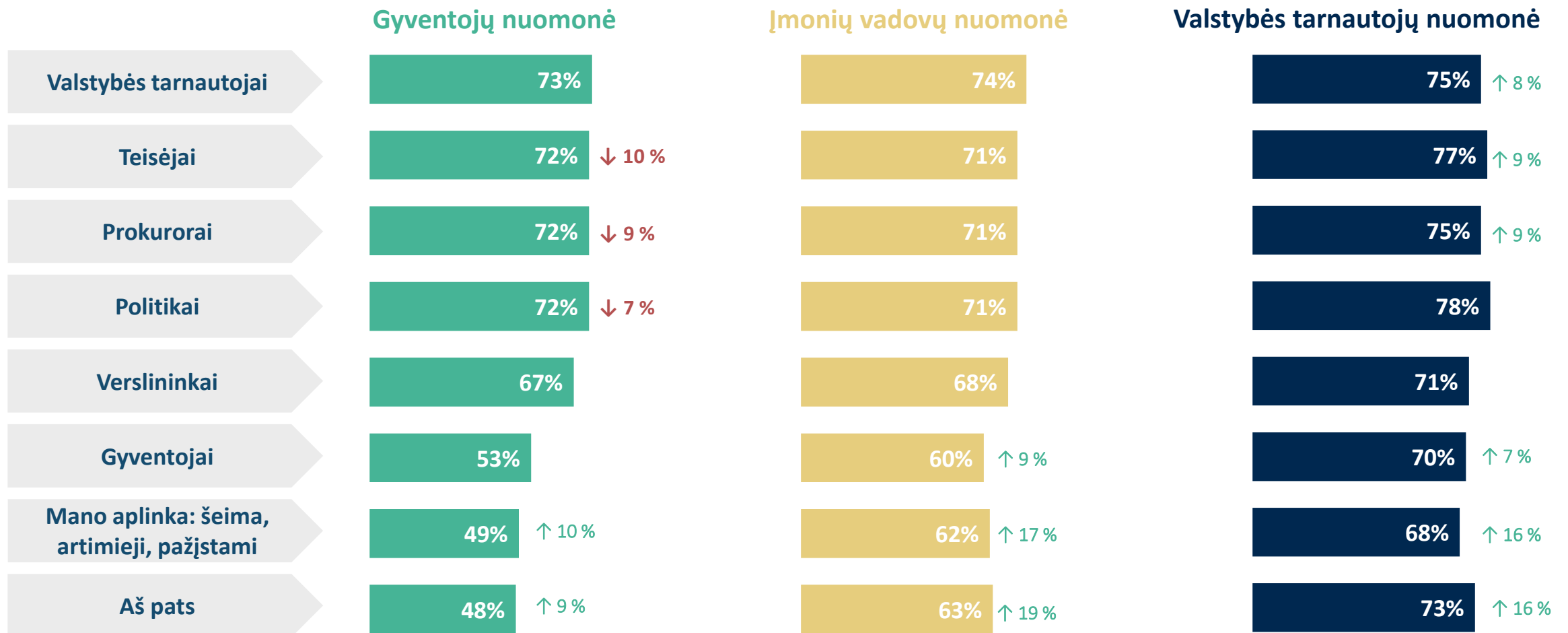
Rodyklėmis žymimi statistinę paklaidą peržengiantys pokyčiai, lyginant su 2021 m.





# Atsakomybė už korupcijos paplitimą Lietuvoje

Visuomenės grupių atsakomybės dėl Lietuvoje esančio korupcijos masto vertinimas  
„Labai atsakingi“ ir „atsakingi“ suma



Rodyklėmis žymimi statistinę paklaidą peržengiantys pokyčiai, lyginant su 2021 m.





Ačiū už dāmesj!

